


**Sistema para el Desarrollo Integral de la Familia en el Municipio de León Gto**  
**Estado de Flujos de Efectivo**  
**Del 1 de enero al 31 de diciembre del 2025**  
**(Cifras en Pesos)**

Concepto	2025	2024
<b>Flujos de Efectivo de las Actividades de Operación</b>		
<b>Origen</b>	<b>196,720,309.86</b>	<b>205,433,736.56</b>
Impuestos	0.00	0.00
Cuotas y Aportaciones de Seguridad Social	0.00	0.00
Contribuciones de Mejoras	0.00	0.00
Derechos	0.00	0.00
Productos	0.00	10,096,769.05
Aprovechamientos	0.00	0.00
Ingresos por Venta de Bienes y Prestación de Servicios	18,719,244.76	8,252,433.47
Participaciones, Aportaciones, Convenios, Incentivos Derivados de la Colaboración Fiscal y Fondos Distintos de Aportaciones	729,876.00	6,873,851.43
Transferencias, Asignaciones, Subsidios y Subvenciones, y Pensiones y Jubilaciones	177,271,189.10	180,210,682.61
Otros Orígenes de Operación	0.00	0.00
<b>Aplicación</b>	<b>192,999,814.81</b>	<b>198,610,238.84</b>
Servicios Personales	140,204,569.19	143,555,492.56
Materiales y Suministros	11,661,959.28	11,310,198.69
Servicios Generales	28,730,972.31	27,956,112.41
Transferencias Internas y Asignaciones al Sector Público	0.00	0.00
Transferencias al Resto del Sector Público	0.00	332,939.90
Subsidios y Subvenciones	0.00	0.00
Ayudas Sociales	12,402,314.03	15,455,495.28
Pensiones y Jubilaciones	0.00	0.00
Transferencias a Fideicomisos, Mandatos y Contratos Análogos	0.00	0.00
Transferencias a la Seguridad Social	0.00	0.00
Donativos	0.00	0.00
Transferencias al Exterior	0.00	0.00
Participaciones	0.00	0.00
Aportaciones	0.00	0.00
Convenios	0.00	0.00
Otras Aplicaciones de Operación	0.00	0.00
<b>Flujos Netos de Efectivo por Actividades de Operación</b>	<b>3,720,495.05</b>	<b>6,823,497.72</b>
<b>Flujos de Efectivo de las Actividades de Inversión</b>		
<b>Origen</b>	<b>0.00</b>	<b>0.00</b>
Bienes Inmuebles, Infraestructura y Construcciones en Proceso	0.00	0.00
Bienes Muebles	0.00	0.00
Otros Orígenes de Inversión	0.00	0.00

ELABORÓ

  
 C.R. MARIA REINA RAMIREZ GONZÁLEZ  
 COORDINADORA DE CONTABILIDAD

  
 M. EN A., C.P.C., y P.C.C.A.G. OLIVIA KEREN CASTORENA JARAMILLO  
 DIRECTORA ADMINISTRATIVA

AUTORIZÓ

  
 LIC. ANDREA LÓPEZ GUTIÉRREZ  
 DIRECTORA GENERAL


Sistema para el Desarrollo Integral de la Familia en el Municipio de León Gto		
Estado de Flujos de Efectivo		
Del 1 de enero al 31 de diciembre del 2025		
(Cifras en Pesos)		
Concepto	2025	2024
<b>Aplicación</b>	<b>1,981,431.75</b>	<b>3,467,160.28</b>
Bienes Inmuebles, Infraestructura y Construcciones en Proceso	0.00	0.00
Bienes Muebles	1,981,431.75	3,467,160.28
Otras Aplicaciones de Inversión	0.00	0.00
<b>Flujos Netos de Efectivo por Actividades de Inversión</b>	<b>-1,981,431.75</b>	<b>-3,467,160.28</b>
<b>Flujos de Efectivo de las Actividades de Financiamiento</b>		
<b>Origen</b>	<b>272,174.06</b>	<b>2,324,152.39</b>
Endeudamiento Neto	0.00	0.00
Interno	0.00	0.00
Externo	0.00	0.00
Otros Orígenes de Financiamiento	272,174.06	2,324,152.39
<b>Aplicación</b>	<b>3,344,582.17</b>	<b>8,430.41</b>
Servicios de la Deuda	0.00	0.00
Interno	0.00	0.00
Externo	0.00	0.00
Otras Aplicaciones de Financiamiento	3,344,582.17	8,430.41
<b>Flujos Netos de Efectivo por Actividades de Financiamiento</b>	<b>-3,072,408.11</b>	<b>2,315,721.98</b>
<b>Incremento/Disminución Neta en el Efectivo y Equivalentes al Efectivo</b>	<b>-1,333,344.81</b>	<b>5,672,059.42</b>
<b>Efectivo y Equivalentes al Efectivo al Inicio del Ejercicio</b>	<b>17,732,523.33</b>	<b>12,060,463.91</b>
<b>Efectivo y Equivalentes al Efectivo al Final del Ejercicio</b>	<b>16,399,178.52</b>	<b>17,732,523.33</b>

Bajo protesta de decir verdad declaramos que los Estados Financieros y sus notas, son razonablemente correctos y son responsabilidad del emisor.


ELABORÓ

  
C.F. MARÍA REINA RAMÍREZ GONZÁLEZ  
COORDINADORA DE CONTABILIDAD

REVISÓ

  
M. EN A., C.P.C., y P.C.A.G. OLIVIA KEREN CASTORENA JARAMILLO  
DIRECTORA ADMINISTRATIVA

AUTORIZÓ

  
LIC. ANDREA LÓPEZ GUTIÉRREZ  
DIRECTORA GENERAL